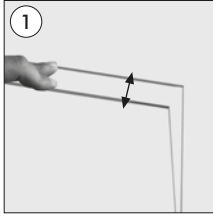
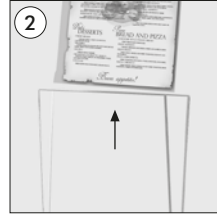


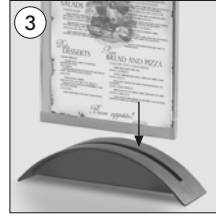
# ROCKET MENUHOLDER



- Separate the open part of the plexy as seen in the photo.
- Die offenen Seiten in Pfeilrichtung trennen.
- Plexinin açılabilen kısmını ok yönünde ayırın.



- Place your poster between the two plexies.
- Das Poster zwischen die beiden offen stehenden Acrylscheiben legen.
- İki plexi arasına gelecek şekilde posterinizi yerleştirerek plexiyi bırakın.



- Place the plexy on the aluminium base as seen in the photo.
- Strecken Sie die Acrylscheiben in die Rille des Spritzgussflusses.
- Enjeksiyon taban üzerindeki kanala oturacak şekilde plexi broşürlüğü yerleştirin.



- Please inform the order number on the product or on the carton (e.g. 1/110001394-460) to the place that you have made the purchase if any problem with the product occurs.
- Bitte teilen Sie bei jeglichen Problemen, die auf dem Artikel oder auf der Verpackung aufgeführte Auftragsnummer (z.B: 1/110001394-460) Ihrem Händler mit.
- Lütfen üründeki herhangi bir sorun için ürünün veya paketin üzerindeki sipariş numarasını (örnek: 1/110001394-460) satın aldığınız yere bildiriniz.

- All rights reserved. All pictures, figures and writings are secured internationally by copy-right law. Infringements will be sued by civil and legal law.
- Alle Rechte vorbehalten. Alle Bilder, Zeichnungen und Texte sind international urheberrechtlich geschützt. Etwaige Zuwiderhandlungen werden zivil-und strafrechtlich verfolgt.
- Tüm hakları saklıdır. Tüm resimlerin, şemaların ve yazıların kopya hakları uluslararası kanunlarla güvence altına alınmıştır. İhlali durumunda sivil ve hukuki yasa mercii tarafından dava edilecektir.



1005683